

Luminaires SaLuz®

Hat HR saLUZ®



Nouveau dans la famille, HAT HR est une révision de ce downlight Normalit populaire. Un nouveau design qui préserve l'essence du modèle standard et réduit l'éblouissement.



Encastré
plafond



Sécurité photobiologique **0**

Flickering **sans risque**

UGR **21**



Versions

saLUZ* **Autonome**

Une fois le luminaire connecté au réseau électrique, il modifie de manière autonome l'intensité et la température de couleur de la lumière tout au long de la journée.

saLUZ* **Tunable white**

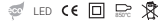
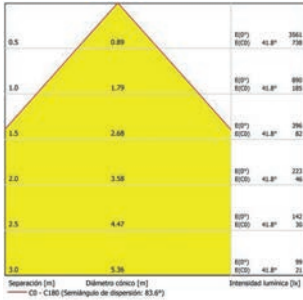
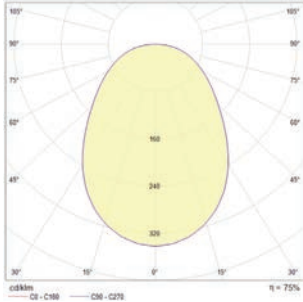
COMPATIBLE AVEC NORMALINK

Cette version permet de modifier, à distance grâce à l'application Normalink, les cycles circadiens et de les adapter aux besoins du projet.

Hat HR saLuz®



Encastré
plafond



IP
20-54

CRI
>80

UGR
21

84°

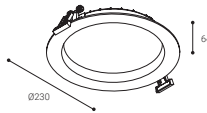
Espérance de vie
72000 h.
L70B10

Rendement (%)
75,1

Sécurité photobiologique

RG0	0 Sans risque
RG1*	Faible risque
RG2	Risque modéré
RG3	Risque élevé

*Classe intérieure à 3h.



Distance minimum d'installation du plafond
94

Niveau d'ouverture
Ø220-225
Ouverture idéale
Ø215
Taille ronde

		W	K	LUMEN	COULEUR	Ⓐ	
LED	EH12ZB	●	1x17W	2700-5600	2600 lm	○	0,8
LED	EH12ZG	●	1x17W	2700-5600	2600 lm	●	0,8
LED	EH12ZN	●	1x17W	2700-5600	2600 lm	●	0,8
LED	EH12TWB	●	1x17W	2700-6500	2600 lm	○	0,8
LED	EH12TWG	●	1x17W	2700-6500	2600 lm	●	0,8
LED	EH12TWN	●	1x17W	2700-6500	2600 lm	●	0,8

Installation	Encastré plafond
Diffuseur	⊗
Source de lumière	LED
Sécurité photobiologique	0
UGR	21
CRI	> 80
Ellipse de Macadam	3
Plage angle d'ouverture	84
Plage puissance (W)	17
Température de couleur (°K)	2700 - 6500
Plage de lumière	2600
Facteur de puissance	0,95
Rendement (%)	75,1
Vie utile	72000 h L70B10
Fonctionnement continu 24 h	✓
IP	54
Catégorie	II
Niveau d'ouverture (mm)	Ø 215

⊗ Diffuseur micro-prismatique

⊕ Plus d'information normalit.com