

## BT-P4P (pastilla cuatro pulsadores)

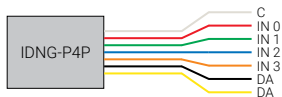


### Descripción general

El módulo BT-P4P permite conectar cuatro pulsadores a un módulo BTZ.

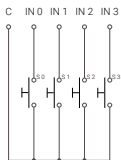
El dispositivo cuenta con dos terminales para su conexión al módulo BTZ (DA,DA), cuatro entradas o canales (IN0, IN1, IN2 e IN3) y un terminal común.

El módulo se sirve con cables de 0,5 mm<sup>2</sup> de sección y una longitud de 200 mm. Los terminales IN0, IN1, IN2 e IN3 no pueden ser prolongados mediante un cable adicional.



### Esquema de conexión

Cuatro pulsadores



**IN 0 (rojo):** Funciona como un pulsador push&dim permitiendo encender/apagar con pulsación corta. Regular la intensidad con pulsación larga.

**IN 1:** Permite modificar la temperatura de color. Pulsación corta: alternar entre fría y cálida. Pulsación larga: regular temperatura manualmente.

**IN 2:** Recupera la configuración que se haya cargado a través de la App salud Easy.

**IN 3:** Permite definir cuatro escenas.

- CALMA: 2700K al 100%
- NEUTRO: 4500K al 100%
- ENERGÍA: 6500K al 100%
- RELAX: 2700K al 50%

**Pulsación corta:** La pulsación corta permite ejecutar de forma secuencial cada una de las cuatro escenas. La pulsación larga permite grabar una escena basada en los valores de intensidad y tonalidad actuales de las luminarias. Esta grabación se hará en la posición seleccionada.

**Pulsación larga:** Graba el valor actual de las luminarias en la escena seleccionada.

## BT-P4P (four push buttons)

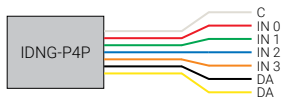


### General description

The BT-P4P module allows you to connect four push buttons to a BTZ module.

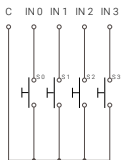
The device has two terminals for its connection to the BTZ module (DA, DA), two ports or channels (IN0, IN1, IN2 e IN3) and a common terminal.

The module is served by cables with a 0.5mm2 section and 200m length. The IN0, IN1, IN2 and IN3 terminals can't be extended by an additional cable.



### Connection scheme

Four push buttons



**IN 0 (red):** It functions as a push&dim push button, allowing it to turn on/off with a short press. It regulates the intensity with a long press.

**IN 1:** It allows us to modify the color temperature. Short press: Switch between cold and warm. Long press: regulate the temperatura manually.

**IN 2:** Recovers Salud Easy App configuration.

**IN 3:** It allows you to define four scenes:

- CALM: 2700K al 100%
- NEUTRAL: 4500K al 100%
- ENERGY/ENERGETIC: 6500K al 100%
- RELAX: 2700K al 50%

**Short press:** The short press allows the sequential execution of each of the four scenes. The long press allows you to record a scene based on the current intensity and tone of the luminaries. This record will be set of the selected position.

**Long press:** It records the current value of the luminaries in the selected scene.

## BT-P4P (quatre boutons-poussoirs)

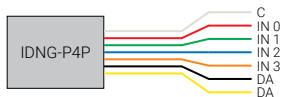


### Description générale

Le module BT-P4P permet de connecter quatre boutons-poussoirs à un module BTZ.

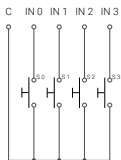
L'appareil dispose de deux bornes pour sa connexion au module BTZ (DA, DA), de deux ports ou canaux (IN0, IN1, IN2 et IN3) et d'une borne commune.

Le module est desservi par des câbles d'une section de 0,5 mm<sup>2</sup> et d'une longueur de 200 m. Les bornes IN0, IN1, IN2 et IN3 ne peuvent pas être prolongées par un câble supplémentaire.



### Diagramme de connexion

Quatre boutons-poussoirs



**IN 0 (red)** : Il fonctionne comme un bouton-poussoir push&dim, qui permet de s'allumer/s'éteindre d'un simple appui court. Il régule l'intensité par un appui long.

**IN 1** : Cela nous permet de modifier la température de couleur. Appui court : Basculer entre froid et chaud. Appui long : Régler la température manuellement.

**IN 2** : Récupérer la configuration de l'application Saluz Easy.

**IN 3** : Il permet de définir quatre scènes :

- CALME : 2700K al 100%
- NEUTRE : 4500K al 100%
- ÉNERGIE : 6500K al 100%
- RELAX : 2700K al 50%

**Appui court** : L'appui court permet l'exécution séquentielle de chacune des quatre scènes. L'appui long vous permet d'enregistrer une scène basée sur l'intensité actuelle et la tonalité des luminaires. Cet enregistrement sera défini pour la position sélectionnée.

**Appui long** : Il enregistre la valeur actuelle des luminaires dans la scène sélectionnée.

## BT-P4P (captador de quatro botões)

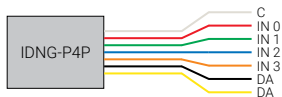


### Descrição geral

O módulo BT-P4P permite que quatro botões sejam conectados a um módulo BTZ.

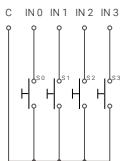
O dispositivo possui dois terminais para conexão ao módulo BTZ (DA,DA), quatro entradas ou canais (IN0, IN1, IN2 e IN3) e um terminal comum.

O módulo é fornecido com cabos com seção de 0,5 mm<sup>2</sup> e comprimento de 200 mm. Os terminais IN0, IN1, IN2 e IN3 não podem ser ampliados com um cabo adicional.



### Diagrama de conexão

#### Quatro botões



**IN 0 (vermelho):** Funciona como um botão push&dim permitindo ligar/desligar com um toque curto. Ajuste a intensidade com um toque longo.

**IN 1:** Permite modificar a temperatura da cor. Toque curto: alternar entre frio e quente. Toque longo: regule a temperatura manualmente.

**IN 2:** Recupera a configuração do App Saluz Easy.

**IN 3:** Permite definir quatro cenas:

- CALMA: 2700K al 100%
- NEUTRO: 4500K al 100%
- ENERGIA: 6500K al 100%
- RELAXE: 2700K al 50%

**Toque curto:** Um toque curto permite que você execute sequencialmente cada uma das quatro cenas. Pressão longa permite gravar uma cena com base nos valores de intensidade e matiz corrente das luminárias. Esta gravação será feita em a posição selecionada.

**Toque longo:** Registra o valor atual do luminárias na cena selecionada